

ДОКУМЕНТ ПРИЙНЯТО		
2022	1	01
за ЄДРПОУ	21374294	
за КАТОРТГ 1	UA71080170010098381	
за КОПФГ	240	
за КВЕД	46.75	

Підприємство Товариство з обмеженою відповідальністю "АгроРось"
 Територія Україна
 Організаційно-правова форма господарювання ТОВАРИСТВО З ОБМЕЖЕНОЮ ВІДПОВІДАЛЬНІСТЮ
 Вид економічної діяльності Оптова торгівля
 Середня кількість працівників ² 100
 Адреса, телефон вул.Шевченка, буд.39, м.Кореуць-Шевченківський, Черкаська обл., 19400 0473525833

Одиниця виміру: тис. грн. без десяткового знака (окрім розділу IV Звіту про фінансові результати (Звіту про сукупний дохід) (форма №2), грошові показники якого наводяться в гривнях з копійками)

Складено (зробити позначку "v" у відповідній клітинці):
 за національними положеннями (стандартами) бухгалтерського обліку
 за міжнародними стандартами фінансової звітності

v


Баланс (Звіт про фінансовий стан)
на **31 грудня 2022** р.

Форма №1 Код за ДКУД **1801001**

А К Т И В	Код рядка	На початок звітного періоду	На кінець звітного періоду
1	2	3	4
I. Необоротні активи			
Нематеріальні активи	1000	146	142
первісна вартість	1001	163	181
накопичена амортизація	1002	17	39
Незавершені капітальні інвестиції	1005	2 454	1 974
Основні засоби	1010	27 186	20 530
первісна вартість	1011	66 826	67 075
знос	1012	39 640	46 545
Інвестиційна нерухомість	1015	-	-
первісна вартість інвестиційної нерухомості	1016	-	-
знос інвестиційної нерухомості	1017	-	-
Довгострокові біологічні активи	1020	-	-
первісна вартість довгострокових біологічних активів	1021	-	-
накопичена амортизація довгострокових біологічних активів	1022	-	-
Довгострокові фінансові інвестиції: які обліковуються за методом участі в капіталі інших підприємств	1030	30	30
інші фінансові інвестиції	1035	9 499	9 499
Довгострокова дебіторська заборгованість	1040	-	-
Відстрочені податкові активи	1045	-	-
Гудвіл	1050	-	-
Відстрочені аквізційні витрати	1060	-	-
Залишок коштів у централізованих страхових резервних фондах	1065	-	-
Інші необоротні активи	1090	-	-
Усього за розділом I	1095	39 315	32 175
II. Оборотні активи			
Запаси	1100	399 645	339 777
виробничі запаси	1101	2 063	2 420
незавершене виробництво	1102	-	-
готова продукція	1103	-	-
товари	1104	397 582	337 357
Поточні біологічні активи	1110	-	-
Депозити перестрахування	1115	-	-
Векселі одержані	1120	1 522	-
Дебіторська заборгованість за продукцію, товари, роботи, послуги	1125	88 899	117 623
Дебіторська заборгованість за розрахунками: за виданими авансами	1130	-	-
з бюджетом	1135	2	2
у тому числі з податку на прибуток	1136	-	-
Дебіторська заборгованість за розрахунками з нарахованих доходів	1140	-	-
Дебіторська заборгованість за розрахунками із внутрішніх розрахунків	1145	-	-
Інша поточна дебіторська заборгованість	1155	394 762	204 934
Поточні фінансові інвестиції	1160	-	-
Гроші та їх еквіваленти	1165	30 793	30 742
готівка	1166	7	15
рахунки в банках	1167	30 786	30 727
Витрати майбутніх періодів	1170	10	7
Частка перестраховика у страхових резервах у тому числі в:	1180	-	-
резервах довгострокових зобов'язань	1181	-	-
резервах збитків або резервах належних виплат	1182	-	-
резервах незароблених премій	1183	-	-

інших страхових резервах	1184	-	-
Інші оборотні активи	1190	83 353	38 835
Усього за розділом II	1195	998 986	731 920
III. Необоротні активи, утримувані для продажу, та групи вибуття	1200	-	78
Баланс	1300	1 038 301	764 173

Пасив	Код рядка	На початок звітної періоду	На кінець звітної періоду
1	2	3	4
I. Власний капітал			
Зареєстрований (пайовий) капітал	1400	66	66
Внески до незареєстрованого статутного капіталу	1401	-	-
Капітал у дооцінках	1405	9	9
Додатковий капітал	1410	52	52
емісійний дохід	1411	-	-
накопичені курсові різниці	1412	-	-
Резервний капітал	1415	9 180	13 084
Нерозподілений прибуток (непокритий збиток)	1420	230 971	305 147
Неоплачений капітал	1425	(-)	(-)
Вилучений капітал	1430	(-)	(-)
Інші резерви	1435	-	-
Усього за розділом I	1495	240 278	318 358
II. Довгострокові зобов'язання і забезпечення			
Відстрочені податкові зобов'язання	1500	-	-
Пенсійні зобов'язання	1505	-	-
Довгострокові кредити банків	1510	-	-
Інші довгострокові зобов'язання	1515	-	-
Довгострокові забезпечення	1520	-	-
довгострокові забезпечення витрат персоналу	1521	-	-
Цільове фінансування	1525	-	-
благодійна допомога	1526	-	-
Страхові резерви	1530	-	-
у тому числі:	1531	-	-
резерв довгострокових зобов'язань			
резерв збитків або резерв належних виплат	1532	-	-
резерв незароблених премій	1533	-	-
інші страхові резерви	1534	-	-
Інвестиційні контракти	1535	-	-
Призовий фонд	1540	-	-
Резерв на виплату джек-поту	1545	-	-
Усього за розділом II	1595	-	-
III. Поточні зобов'язання і забезпечення			
Короткострокові кредити банків	1600	13 091	-
Векселі видані	1605	-	-
Поточна кредиторська заборгованість за:			
довгостроковими зобов'язаннями	1610	-	-
товари, роботи, послуги	1615	112 925	115 638
розрахунками з бюджетом	1620	21 642	17 668
у тому числі з податку на прибуток	1621	11 552	6 842
розрахунками зі страхування	1625	-	-
розрахунками з оплати праці	1630	4	39
Поточна кредиторська заборгованість за одержаними авансами	1635	-	-
Поточна кредиторська заборгованість за розрахунками з учасниками	1640	-	-
Поточна кредиторська заборгованість із внутрішніх розрахунків	1645	-	4
Поточна кредиторська заборгованість за страховою діяльністю	1650	-	-
Поточні забезпечення	1660	1 688	2 038
Доходи майбутніх періодів	1665	-	-
Відстрочені комісійні доходи від перестраховиків	1670	-	-
Інші поточні зобов'язання	1690	648 673	310 428
Усього за розділом III	1695	798 023	445 815
IV. Зобов'язання, пов'язані з необоротними активами, утримуваними для продажу, та групами вибуття			
Чиста вартість активів недержавного пенсійного фонду	1700	-	-
Баланс	1900	1 038 301	764 173



Керівник

Головний бухгалтер

Ковтанець
Георг
Дерюдович
ЕП Костенко
Ольга
Миколаївна

Ковтанець І. Л.

Костенко О. М.

¹ Коэффициент административно-территориальных единиц та территорий территориальных громад.

² Визначається в порядку, встановленому центральним органом виконавчої влади, що реалізує державну політику у сфері статистики.

Підприємство **Товариство з обмеженою відповідальністю "АгроРось"**
(найменування)

Дата (рік, місяць, число)
за ЄДРПОУ

КОДИ		
2023	1	01

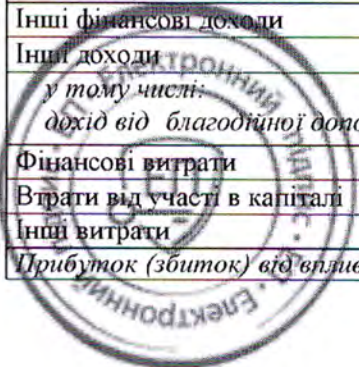
ДОКУМЕНТ ПРИЙНЯТО

Звіт про фінансові результати (Звіт про сукупний дохід)
за **Рік 2022** р.

Форма № 2 Код за ДКУД **1801003**

I. ФІНАНСОВІ РЕЗУЛЬТАТИ

Стаття	Код рядка	За звітний період	За аналогічний період попереднього року
1	2	3	4
Чистий дохід від реалізації продукції (товарів, робіт, послуг)	2000	2 466 285	2 550 139
<i>Чисті зароблені страхові премії</i>	2010	-	-
<i>премії підписані, валова сума</i>	2011	-	-
<i>премії, передані у перестраховування</i>	2012	-	-
<i>зміна резерву незароблених премій, валова сума</i>	2013	-	-
<i>зміна частки перестраховиків у резерві незароблених премій</i>	2014	-	-
Собівартість реалізованої продукції (товарів, робіт, послуг)	2050	(2 259 714)	(2 385 475)
<i>Чисті понесені збитки за страховими виплатами</i>	2070	-	-
Валовий:			
прибуток	2090	206 571	164 664
збиток	2095	(-)	(-)
<i>Дохід (витрати) від зміни у резервах довгострокових зобов'язань</i>	2105	-	-
<i>Дохід (витрати) від зміни інших страхових резервів</i>	2110	-	-
<i>зміна інших страхових резервів, валова сума</i>	2111	-	-
<i>зміна частки перестраховиків в інших страхових резервах</i>	2112	-	-
Інші операційні доходи	2120	21 580	20 110
<i>у тому числі:</i>	2121	-	-
<i>дохід від зміни вартості активів, які оцінюються за справедливою вартістю</i>			
<i>дохід від первісного визнання біологічних активів і сільськогосподарської продукції</i>	2122	-	-
<i>дохід від використання коштів, вивільнених від оподаткування</i>	2123	-	-
Адміністративні витрати	2130	(21 987)	(21 974)
Витрати на збут	2150	(86 521)	(68 563)
Інші операційні витрати	2180	(33 037)	(33 012)
<i>у тому числі:</i>	2181	-	-
<i>витрати від зміни вартості активів, які оцінюються за справедливою вартістю</i>			
<i>витрати від первісного визнання біологічних активів і сільськогосподарської продукції</i>	2182	-	-
Фінансовий результат від операційної діяльності:			
прибуток	2190	86 606	61 225
збиток	2195	(-)	(-)
Дохід від участі в капіталі	2200	-	4
Інші фінансові доходи	2220	8 821	4 910
Інші доходи	2240	11	76
<i>у тому числі:</i>	2241	-	-
<i>дохід від благодійної допомоги</i>			
Фінансові витрати	2250	(176)	(89)
Втрати від участі в капіталі	2255	(-)	(-)
Інші витрати	2270	(43)	(29)
<i>Прибуток (збиток) від впливу інфляції на монетарні статті</i>	2275	-	-



Фінансовий результат до оподаткування:			
прибуток	2290	95 219	66 097
збиток	2295	(-)	(-)
Витрати (дохід) з податку на прибуток	2300	(17 139)	(12 431)
Прибуток (збиток) від припиненої діяльності після оподаткування	2305	-	-
Чистий фінансовий результат:			
прибуток	2350	78 080	53 666
збиток	2355	(-)	(-)

II. СУКУПНИЙ ДОХІД

Стаття	Код рядка	За звітний період	За аналогічний період попереднього року
1	2	3	4
Дооцінка (уцінка) необоротних активів	2400	-	-
Дооцінка (уцінка) фінансових інструментів	2405	-	-
Накопичені курсові різниці	2410	-	-
Частка іншого сукупного доходу асоційованих та спільних підприємств	2415	-	-
Інший сукупний дохід	2445	-	-
Інший сукупний дохід до оподаткування	2450	-	-
Податок на прибуток, пов'язаний з іншим сукупним доходом	2455	-	-
Інший сукупний дохід після оподаткування	2460	-	-
Сукупний дохід (сума рядків 2350, 2355 та 2460)	2465	78 080	53 666

III. ЕЛЕМЕНТИ ОПЕРАЦІЙНИХ ВИТРАТ

Назва статті	Код рядка	За звітний період	За аналогічний період попереднього року
1	2	3	4
Матеріальні затрати	2500	9 395	4 856
Витрати на оплату праці	2505	33 469	38 906
Відрахування на соціальні заходи	2510	4 299	6 789
Амортизація	2515	7 972	8 113
Інші операційні витрати	2520	86 410	35 359
Разом	2550	141 545	94 023

IV. РОЗРАХУНОК ПОКАЗНИКІВ ПРИБУТКОВОСТІ АКЦІЙ

Назва статті	Код рядка	За звітний період	За аналогічний період попереднього року
1	2	3	4
Середньорічна кількість простих акцій	2600		
Скоригована середньорічна кількість простих акцій	2605	-	-
Чистий прибуток (збиток) на одну просту акцію	2610	-	-
Скоригований чистий прибуток (збиток) на одну просту акцію	2615		
Дивіденди на одну просту акцію	2650	-	-


Керівник

Головний бухгалтер

ЕП
Ковтанець Ігор
Леонідович
Ольга
Миколаївна

Ковтанець Ігор Леонідович

Костенко Ольга Миколаївна



КОДИ

Дата (рік, місяць, число)

2023 10 01

за СД

ДОКУМЕНТ ПІДПИСАНО

Підприємство Товариство з обмеженою відповідальністю "АгроРось"
(найменування)

Звіт про рух грошових коштів (за прямим методом)
за **Рік 2022** р.

Форма №3 Код за ДКУД 1801004

Стаття	Код	За звітний період	За аналогічний період попереднього року
1	2	3	4
I. Рух коштів у результаті операційної діяльності			
Надходження від:			
Реалізації продукції (товарів, робіт, послуг)	3000	2 477 516	3 172 149
Повернення податків і зборів	3005	12	63
у тому числі податку на додану вартість	3006	-	-
Цільового фінансування	3010	-	-
Надходження від отримання субсидій, дотацій	3011	-	-
Надходження авансів від покупців і замовників	3015	-	-
Надходження від повернення авансів	3020	85 515	84 411
Надходження від відсотків за залишками коштів на поточних рахунках	3025	-	-
Надходження від боржників неустойки (штрафів, пені)	3035	7	828
Надходження від операційної оренди	3040	-	-
Надходження від отримання роялті, авторських винагород	3045	-	-
Надходження від страхових премій	3050	-	-
Надходження фінансових установ від повернення позик	3055	-	-
Інші надходження	3095	105 513	82 851
Витрачання на оплату:			
Товарів (робіт, послуг)	3100	(2 414 418)	(3 222 541)
Праці	3105	(33 678)	(33 539)
Відрахувань на соціальні заходи	3110	(7 423)	(7 399)
Зобов'язань з податків і зборів	3115	(86 830)	(27 746)
Витрачання на оплату зобов'язань з податку на прибуток	3116	(21 850)	(4 361)
Витрачання на оплату зобов'язань з податку на додану вартість	3117	(55 939)	(12 295)
Витрачання на оплату зобов'язань з інших податків і зборів	3118	(9 041)	(11 089)
Витрачання на оплату авансів	3135	(-)	(-)
Витрачання на оплату повернення авансів	3140	(34 669)	(20 442)
Витрачання на оплату цільових внесків	3145	(-)	(-)
Витрачання на оплату зобов'язань за страховими контрактами	3150	(-)	(-)
Витрачання фінансових установ на надання позик	3155	(-)	(-)
Інші витрачання	3190	(102 087)	(55 551)
Чистий рух коштів від операційної діяльності	3195	-10 542	-26 916
II. Рух коштів у результаті інвестиційної діяльності			
Надходження від реалізації:			
фінансових інвестицій	3200	8 821	4
необоротних активів	3205	-	-
Надходження від отриманих:			
відсотків	3215	-	4 910
дивідендів	3220	-	-
Надходження від деривативів	3225	-	-
Надходження від погашення позик	3230	-	-
Надходження від вибуття дочірнього підприємства та іншої господарської одиниці	3235	-	-
Інші надходження	3250	-	-

Витрачання на придбання: фінансових інвестицій	3255	(-)	(1 127)
необоротних активів	3260	(4 241)	(691)
Виплати за деривативами	3270	(-)	(-)
Витрачання на надання позик	3275	(-)	(-)
Витрачання на придбання дочірнього підприємства та іншої господарської одиниці	3280	-	-
Інші платежі	3290	(-)	(-)
Чистий рух коштів від інвестиційної діяльності	3295	4 580	-5 904
III. Рух коштів у результаті фінансової діяльності			
Надходження від: Власного капіталу	3300	-	-
Отримання позик	3305	20 000	28 091
Надходження від продажу частки в дочірньому підприємстві	3310	-	-
Інші надходження	3340	-	-
Витрачання на: Викуп власних акцій	3345	(-)	(-)
Погашення позик	3350	20 700	15 000
Сплату дивідендів	3355	(-)	(30 920)
Витрачання на сплату відсотків	3360	(176)	(89)
Витрачання на сплату заборгованості з фінансової оренди	3365	(-)	(-)
Витрачання на придбання частки в дочірньому підприємстві	3370	-	-
Витрачання на виплати неконтрольованим часткам у дочірніх підприємствах	3375	-	-
Інші платежі	3390	(-)	(-)
Чистий рух коштів від фінансової діяльності	3395	-876	-17 918
Чистий рух грошових коштів за звітний період	3400	-6 838	-50 738
Залишок коштів на початок року	3405	30 793	82 892
Вплив зміни валютних курсів на залишок коштів	3410	6 787	(1 361)
Залишок коштів на кінець року	3415	30 742	30 793



Керівник

Головний бухгалтер

Ігор
Леонідович
ЕП Костенко
Ольга
Миколаївна

Ковтанець Ігор Леонідович

Костенко Ольга Миколаївна


1	2	3	4	5	6	7	8	9	10
Сума чистого прибутку на матеріальне заохочення	4225	-	-	-	-	-	-	-	-
Внески учасників: Внески до капіталу	4240	-	-	-	-	-	-	-	-
Погашення заборгованості з капіталу	4245	-	-	-	-	-	-	-	-
Вилучення капіталу: Викуп акцій (часток)	4260	-	-	-	-	-	-	-	-
Перепродаж викуплених акцій (часток)	4265	-	-	-	-	-	-	-	-
Анулювання викуплених акцій (часток)	4270	-	-	-	-	-	-	-	-
Вилучення частки в капіталі	4275	-	-	-	-	-	-	-	-
Зменшення номінальної вартості акцій	4280	-	-	-	-	-	-	-	-
Інші зміни в капіталі	4290	-	-	-	-	-	-	-	-
Придбання (продаж) неконтрольованої частки в дочірньому підприємстві	4291	-	-	-	-	-	-	-	-
Разом зміни у капіталі	4295	-	-	-	3 904	74 176	-	-	78 080
Залишок на кінець року	4300	66	9	52	13 084	305 147	-	-	318 358

Керівник

Головний бухгалтер

Ковтанець Ігор Леонідович

Костенко Ольга Миколаївна



ЗАТВЕРДЖЕНО

Наказ Міністерства фінансів України

29.11.2000 № 302 (у редакції наказу Міністерства фінансів України

від 28.10.2003 № 602)

ДОКУМЕНТ ПРИЙНЯТО

Підприємство Товариство з обмеженою відповідальністю "АгроРось"
 Територія ЧЕРКАСЬКА
 Орган державного управління
 Організаційно-правова форма господарювання Товариство з обмеженою відповідальністю
 Вид економічної діяльності Оптова торгівля хімічними продуктами
 Одиниця виміру: тис.грн.

Дата (рік, місяць, число)

за ЄДРПОУ

за КАТОТТГ¹

за СПОДУ

за КОПФГ

за КВЕД

Коди		
2022	12	31
21374294		
UA71080170010098381		
7774		
240		
46.75		

ПРИМІТКИ ДО РІЧНОЇ ФІНАНСОВОЇ ЗВІТНОСТІ

за 2022 рік

Форма №5

Код за ДКУД

1801008

I. Нематеріальні активи

Групи нематеріальних активів	Код рядка	Залишок на початок року		Надійшло за рік	Переоцінка (дооцінка +, уцінка -)		Вибуло за рік		Нараховано амортизації за рік	Втрати від зменшення корисності за рік	Інші зміни за рік		Залишок на кінець року	
		первісна (переоцінена) вартість	накопичена амортизація		первісної (переоціненої) вартості	накопиченої амортизації	первісна (переоцінена) вартість	накопичена амортизація			первісної (переоціненої) вартості	накопиченої амортизації	первісна (переоцінена) вартість	накопичена амортизація
1	2	3	4	5	6	7	8	9	10	11	12	13	14	15
Права користування природними ресурсами	010	-	-	-	-	-	-	-	-	-	-	-	-	-
Права користування майном	020	-	-	-	-	-	-	-	-	-	-	-	-	-
Права на комерційні позначення	030	-	-	-	-	-	-	-	-	-	-	-	-	-
Права на об'єкти промислової власності	040	-	-	-	-	-	-	-	-	-	-	-	-	-
Авторське право та суміжні з ним права	050	-	-	-	-	-	-	-	-	-	-	-	-	-
	060	-	-	-	-	-	-	-	-	-	-	-	-	-
Інші нематеріальні активи	070	163	17	18	-	-	-	-	22	-	-	-	181	39
Разом	080	163	17	18	-	-	-	-	22	-	-	-	181	39
Гудвіл	090	-	-	-	-	-	-	-	-	-	-	-	-	-

З рядка 080 графа 14 вартість нематеріальних активів, щодо яких існує обмеження права власності

(081)

-

вартість оформлених у заставу нематеріальних активів

(082)

-

вартість створених підприємством нематеріальних активів

(083)

-

З рядка 080 графа 5 вартість нематеріальних активів, отриманих за рахунок цільових асигнувань

(084)

-

З рядка 080 графа 15 накопичена амортизація нематеріальних активів, щодо яких існує обмеження права власності

(085)

-

¹ Кодифікатор адміністративно-територіальних одиниць та територій територіальних громад

II. Основні засоби

Групи основних засобів	Код рядка	Залишок на початок року		Надійшло за рік	Переоцінка (дооцінка +, уцінка -)		Вибуло за рік		Параховано амортизації за рік	Втрати від зменшення корисності	Інші зміни за рік		Залишок на кінець року		у тому числі			
		первісна (переоцінена) вартість	знос		первісної (переоціненої) вартості	зносу	первісна (переоцінена) вартість	зносу			первісної (переоціненої) вартості	зносу	первісна (переоцінена) вартість	зносу	одержані за фінансовою орендою		передані в операційну оренду	
															первісна (переоцінена) вартість	зносу	первісна (переоцінена) вартість	зносу
1	2	3	4	5	6	7	8	9	10	11	12	13	14	15	16	17	18	19
Земельні ділянки	100	2287	-	-	-	-	-	-	-	-	82	-	2369	-	-	-	-	-
Інвестиційна нерухомість	105	-	-	-	-	-	-	-	-	-	-	-	-	-	-	-	-	-
Капітальні витрати на поліпшення земель	110	-	-	-	-	-	-	-	-	-	-	-	-	-	-	-	-	-
Будинки, споруди та передавальні пристрої	120	26720	17719	-	-	-	3546	274	2153	-	2899	-	26073	19598	-	-	-	-
Машини та обладнання	130	8262	4977	113	-	-	52	52	1295	-	36	-	8359	6220	-	-	-	-
Транспортні засоби	140	26255	14992	1083	-	-	493	419	4067	-	-	-	26845	18640	-	-	-	-
Інструменти, прилади, інвентар (меблі)	150	1078	896	-	-	-	127	127	169	-	-	-	951	938	-	-	-	-
Тварини	160	-	-	-	-	-	-	-	-	-	-	-	-	-	-	-	-	-
Багаторічні насадження	170	123	17	-	-	-	-	-	12	-	-	-	123	29	-	-	-	-
Інші основні засоби	180	334	165	-	-	-	10	10	30	-	-	-	324	185	-	-	-	-
Бібліотечні фонди	190	-	-	-	-	-	-	-	-	-	-	-	-	-	-	-	-	-
Малоцінні необоротні матеріальні активи	200	1767	874	555	-	-	291	286	347	-	-	-	2031	935	-	-	-	-
Тимчасові (нетитульні) споруди	210	-	-	-	-	-	-	-	-	-	-	-	-	-	-	-	-	-
Природні ресурси	220	-	-	-	-	-	-	-	-	-	-	-	-	-	-	-	-	-
Інвентарна тара	230	-	-	-	-	-	-	-	-	-	-	-	-	-	-	-	-	-
Предмети прокату	240	-	-	-	-	-	-	-	-	-	-	-	-	-	-	-	-	-
Інші необоротні матеріальні активи	250	-	-	-	-	-	-	-	-	-	-	-	-	-	-	-	-	-
Разом	260	66826	39640	1751	-	-	4519	1168	8073	-	3017	-	67075	46545	-	-	-	-

3 рядка 260 графа 14	вартість основних засобів, щодо яких існують передбачені чинним законодавством обмеження права власності	(261)	-
	вартість оформлених у заставу основних засобів	(262)	21
	залишкова вартість основних засобів, що тимчасово не використовуються (консервація, реконструкція тощо)	(263)	-
	первісна (переоцінена) вартість повністю амортизованих основних засобів	(264)	-
	основні засоби орендованих єдиних (цілісних) майнових комплексів	(2641)	-
3 рядка 260 графа 8	вартість основних засобів, призначених для продажу	(265)	78
	залишкова вартість основних засобів, утрачених унаслідок надзвичайних подій	(2651)	-
3 рядка 260 графа 5	вартість основних засобів, придбаних за рахунок цільового фінансування	(266)	-
	Вартість основних засобів, що взяті в операційну оренду	(267)	-
3 рядка 260 графа 15	знос основних засобів, щодо яких існують обмеження права власності	(268)	-
3 рядка 105 графа 14	вартість інвестиційної нерухомості, оціненої за справедливою вартістю	(269)	-

III. Капітальні інвестиції

Найменування показника	Код рядка	За рік	На кінець року
1	2	3	4
Капітальне будівництво	280	-	-
Придбання (виготовлення) основних засобів	290	3993	1755
Придбання (виготовлення) інших необоротних матеріальних активів	300	230	219
Придбання (створення) нематеріальних активів	310	18	-
Придбання (вирощування) довгострокових біологічних активів	320	-	-
Інші	330	-	-
Разом	340	4241	1974

З рядка 340 графа 3 капітальні інвестиції в інвестиційну нерухомість
 фінансові витрати, включені до капітальних інвестицій

(341)

- _____

(342)

- _____

IV. Фінансові інвестиції

Найменування показника	Код рядка	За рік	На кінець року	
			довгострокові	поточні
1	2	3	4	5
А. Фінансові інвестиції за методом участі в капіталі в:				
асоційовані підприємства	350	-	-	-
дочірні підприємства	360	-	30	-
спільну діяльність	370	-	-	-
Б. Інші фінансові інвестиції в:				
частки і паї у статутному капіталі інших підприємств	380	-	-	-
акції	390	-	-	-
облігації	400	-	-	-
інші	410	-	9499	-
Разом (розд.А + розд.Б)	420	-	9529	-

З рядка 1035 гр. 4 Балансу (Звіту про фінансовий стан)

Інші довгострокові фінансові інвестиції відображені:

за собівартістю (421) 9499 _____
 за справедливою вартістю (422) - _____
 за амортизованою собівартістю (423) - _____

З рядка 1160 гр. 4 Балансу (Звіту про фінансовий стан)

Поточні фінансові інвестиції відображені:

за собівартістю (424) - _____
 за справедливою вартістю (425) - _____
 за амортизованою собівартістю (426) - _____

V. Доходи і витрати

Найменування показника	Код рядка	Доходи	Витрати
1	2	3	4
А. Інші операційні доходи і витрати			
Операційна оренда активів	440	2854	1145
Операційна курсова різниця	450	10753	19514
Реалізація інших оборотних активів	460	3569	3290
Штрафи, пені, неустойки	470	5	-
Утримання об'єктів житлово-комунального і соціально-культурного призначення	480	-	-
Інші операційні доходи і витрати	490	4399	9088
у тому числі: відрахування до резерву сумнівних боргів	491	X	391
непродуктивні витрати і втрати	492	X	-
Б. Доходи і витрати від участі в капіталі за інвестиціями в:			
асоційовані підприємства	500	-	-
дочірні підприємства	510	-	-
спільну діяльність	520	-	-
В. Інші фінансові доходи і витрати			
Дивіденди	530	-	x
Проценти	540	x	176
Фінансова оренда активів	550	-	-
Інші фінансові доходи і витрати	560	8821	-
Г. Інші доходи і витрати			
Реалізація фінансових інвестицій	570	-	-
Доходи від об'єднання підприємств	580	-	-
Результат оцінки корисності	590	-	-
Неопераційна курсова різниця	600	-	-
Безоплатно одержані активи	610	-	x
Списання необоротних активів	620	x	39
Інші доходи і витрати	630	11	4

Товарообмінні (бартерні) операції з продукцією (товарами, роботами, послугами)
 Частка доходу від реалізації продукції (товарів, робіт, послуг) за товарообмінними
 (бартерними) контрактами з пов'язаними сторонами
 З рядків 540-560 графа 4 фінансові витрати, уключені до собівартості активів

(631)	56756	<hr/>
(632)	14	%
(633)	-	<hr/>

VI. Грошові кошти

Найменування показника	Код рядка	На кінець року
1	2	3
Готівка	640	15
Поточний рахунок у банку	650	30649
Інші рахунки в банку (акредитиви, чекові книжки)	660	78
Грошові кошти в дорозі	670	-
Еквіваленти грошових коштів	680	-
Разом	690	30742

З рядка 1090 гр. 4 Балансу (Звіту про фінансовий стан) Грошові кошти, використання яких обмежено (691) - _____

VII. Забезпечення і резерви

Види забезпечень і резервів	Код рядка	Залишок на початок року	Збільшення за звіт. рік		Використано у звітному році	Сторновано невикористану суму у звітному році	Сума очікуваного відшкодування витрат іншою стороною, що врахована при оцінці забезпечення	Залишок на кінець року
			нараховано (створено)	додаткові відрахування				
1	2	3	4	5	6	7	8	9
Забезпечення на виплату відпусток працівникам	710	1688	3166	-	2816	-	-	2038
Забезпечення наступних витрат на додаткове пенсійне забезпечення	720	-	-	-	-	-	-	-
Забезпечення наступних витрат на виконання гарантійних зобов'язань	730	-	-	-	-	-	-	-
Забезпечення наступних витрат на реструктуризацію	740	-	-	-	-	-	-	-
Забезпечення наступних витрат на виконання зобов'язань щодо обтяжливих контрактів	750	-	-	-	-	-	-	-
	760	-	-	-	-	-	-	-
	770	-	-	-	-	-	-	-
Резерв сумнівних боргів	775	2892	391	-	5	-	-	3278
Разом	780	4580	3557	-	2821	-	-	5316

VIII.Запаси

Найменування показника	Код рядка	* Балансова вартість на кінець року	Переоцінка за рік *	
			збільшення чистої вартості реалізації *	уцінка
1	2	3	4	5
Сировина і матеріали	800	648	-	-
Купівельні напівфабрикати та комплектуючі вироби	810	-	-	-
Паливо	820	739	-	-
Тара і тарні матеріали	830	-	-	-
Будівельні матеріали	840	-	-	-
Запасні частини	850	1021	-	-
Матеріали сільськогосподарського призначення	860	-	-	-
Поточні біологічні активи	870	-	-	-
Малоцінні та швидкознопувані предмети	880	12	-	-
Незавершене виробництво	890	-	-	-
Готова продукція	900	-	-	-
Товари	910	337357	-	-
Разом	920	339777	-	-

З рядка 920 графа 3 Балансова вартість запасів:

відображених за чистою вартістю реалізації
переданих у переробку
оформлених в заставу
переданих на комісію

(921)

-

(922)

-

(923)

56

(924)

-

Активи на відповідальному зберіганні (позабалансовий рахунок 02)

(925)

32

З рядка 1200 графа 4 Балансу (Звіту про фінансовий стан) запаси, призначені для продажу

(926)

-

* визначається за п. 28 Національного положення (стандарту) бухгалтерського обліку 9 "Запаси".

IX. Дебіторська заборгованість

Найменування показника	Код рядка	Всього на кінець року	у т.ч. за строками непогашення		
			до 12 місяців	від 12 до 18 місяців	від 18 до 36 місяців
1	2	3	4	5	6
Дебіторська заборгованість за товари, роботи, послуги	940	117623	112206	2253	3164
Інша поточна дебіторська заборгованість	950	204935	204879	30	26

Списано у звітному році безнадійної дебіторської заборгованості
Із рядків 940 і 950 графа 3 заборгованість з пов'язаними сторонами

(951) 5 _____
(952) 1910 _____

X. Нестачі і втрати від псування цінностей

Найменування показника	Код рядка	Сума
1	2	3
Виявлено (списано) за рік нестачі і втрат	960	61
Визнано заборгованістю винних осіб у звітному році	970	5
Сума нестачі і втрат, остаточне рішення щодо винуватців, за якими на кінець року не прийнято (позабалансовий рахунок 072)	980	56

XI. Будівельні контракти

Найменування показника	Код рядка	Сума
1	2	3
Дохід за будівельними контрактами за звітний рік	1110	-
Заборгованість на кінець звітного року:		
валова замовників	1120	-
валова замовникам	1130	-
з авансів отриманих	1140	-
Сума затриманих коштів на кінець року	1150	-
Вартість виконаних субпідрядниками робіт за незавершеними будівельними контрактами	1160	-

ХІІ. Податок на прибуток

Найменування показника	Код рядка	Сума
1	2	3
Поточний податок на прибуток	1210	17139
Відстрочені податкові активи: на початок звітного року	1220	-
на кінець звітного року	1225	-
Відстрочені податкові зобов'язання: на початок звітного року	1230	-
на кінець звітного року	1235	-
Включено до Звіту про фінансові результати - усього	1240	17139
у тому числі:		
поточний податок на прибуток	1241	17139
зменшення (збільшення) відстрочених податкових активів	1242	-
збільшення (зменшення) відстрочених податкових зобов'язань	1243	-
Відображено у складі власного капіталу - усього	1250	-
у тому числі:		
поточний податок на прибуток	1251	-
зменшення (збільшення) відстрочених податкових активів	1252	-
збільшення (зменшення) відстрочених податкових зобов'язань	1253	-

ХІІІ. Використання амортизаційних відрахувань

Найменування показника	Код рядка	Сума
1	2	3
Нараховано за звітний рік	1300	8095
Використано за рік - усього	1310	-
в тому числі на:		
будівництво об'єктів	1311	-
придбання (виготовлення) та поліпшення основних засобів	1312	-
з них машини та обладнання	1313	-
придбання (створення) нематеріальних активів	1314	-
погашення отриманих на капітальні інвестиції позик	1315	-
	1316	-
	1317	-

XIV. Біологічні активи

Групи біологічних активів	Код рядка	Обліковуються за первісною вартістю										Обліковуються за справедливою вартістю				
		залишок на початок року		надійшло за рік	вибуло за рік		нараховано амортизації за рік	втрати від зменшення корисності	вигоди від відновлення корисності	залишок на кінець року		залишок на початок року	надійшло за рік	зміни вартості за рік	вибуло за рік	залишок на кінець року
		первісна вартість	накопичена амортизація		первісна вартість	накопичена амортизація				первісна вартість	накопичена амортизація					
1	2	3	4	5	6	7	8	9	10	11	12	13	14	15	16	17
Довгострокові біологічні активи – усього																
в тому числі:	1410	-	-	-	-	-	-	-	-	-	-	-	-	-	-	-
робоча худоба	1411	-	-	-	-	-	-	-	-	-	-	-	-	-	-	-
продуктивна худоба	1412	-	-	-	-	-	-	-	-	-	-	-	-	-	-	-
багаторічні насадження	1413	-	-	-	-	-	-	-	-	-	-	-	-	-	-	-
	1414	-	-	-	-	-	-	-	-	-	-	-	-	-	-	-
інші довгострокові біологічні активи	1415	-	-	-	-	-	-	-	-	-	-	-	-	-	-	-
Поточні біологічні активи – усього																
в тому числі:	1420	-	x	-	-	x	x	-	-	-	x	-	-	-	-	-
тварини на вирощуванні та відгодівлі	1421	-	x	-	-	x	x	-	-	-	x	-	-	-	-	-
біологічні активи в стані біологічних перетворень (крім тварин на вирощуванні та відгодівлі)	1422	-	x	-	-	x	x	-	-	-	x	-	-	-	-	-
	1423	-	x	-	-	x	x	-	-	-	x	-	-	-	-	-
інші поточні біологічні активи	1424	-	x	-	-	x	x	-	-	-	x	-	-	-	-	-
Разом	1430	-	-	-	-	-	-	-	-	-	-	-	-	-	-	-

3 рядка 1430 графа 5 і графа 14 вартість біологічних активів, придбаних за рахунок цільового фінансування

(1431) - _____

3 рядка 1430 графа 6 і графа 16 залишкова вартість довгострокових біологічних активів, первісна вартість поточних біологічних активів і справедлива вартість біологічних активів, утрачених унаслідок надзвичайних подій

(1432) - _____

3 рядка 1430 графа 11 і графа 17 балансова вартість біологічних активів, щодо яких існують передбачені законодавством обмеження права власності

(1433) - _____

XV. Фінансові результати від первісного визнання та реалізації сільськогосподарської продукції та додаткових біологічних активів

Найменування показника	Код рядка	Вартість первісного визнання	Витрати, пов'язані з біологічними перетвореннями	Результат від первісного визнання		Уцінка	Виручка від реалізації	Собівартість реалізації	Фінансовий результат (прибуток +, збиток -) від	
				дохід	витрати				реалізації	первісного визнання та реалізації
1	2	3	4	5	6	7	8	9	10	11
Продукція та додаткові біологічні активи рослинництва - усього	1500	-	(-)	-	(-)	-	-	(-)	-	-
у тому числі:										
зернові і зернобобові	1510	-	(-)	-	(-)	-	-	(-)	-	-
з них:										
пшениця	1511	-	(-)	-	(-)	-	-	(-)	-	-
соя	1512	-	(-)	-	(-)	-	-	(-)	-	-
сояшник	1513	-	(-)	-	(-)	-	-	(-)	-	-
ріпак	1514	-	(-)	-	(-)	-	-	(-)	-	-
цукрові буряки (фабричні)	1515	-	(-)	-	(-)	-	-	(-)	-	-
картопля	1516	-	(-)	-	(-)	-	-	(-)	-	-
плоди (зерняткові, кісточкові)	1517	-	(-)	-	(-)	-	-	(-)	-	-
інша продукція рослинництва	1518	-	(-)	-	(-)	-	-	(-)	-	-
додаткові біологічні активи рослинництва	1519	-	(-)	-	(-)	-	-	(-)	-	-
Продукція та додаткові біологічні активи тваринництва - усього	1520	-	(-)	-	(-)	-	-	(-)	-	-
у тому числі:										
приріст живої маси – усього	1530	-	(-)	-	(-)	-	-	(-)	-	-
з нього:										
великої рогатої худоби	1531	-	(-)	-	(-)	-	-	(-)	-	-
свиней	1532	-	(-)	-	(-)	-	-	(-)	-	-
молоко	1533	-	(-)	-	(-)	-	-	(-)	-	-
вовна	1534	-	(-)	-	(-)	-	-	(-)	-	-
яйця	1535	-	(-)	-	(-)	-	-	(-)	-	-
інша продукція тваринництва	1536	-	(-)	-	(-)	-	-	(-)	-	-
додаткові біологічні активи тваринництва	1537	-	(-)	-	(-)	-	-	(-)	-	-
продукція рибництва	1538	-	(-)	-	(-)	-	-	(-)	-	-
	1539	-	(-)	-	(-)	-	-	(-)	-	-
Сільськогосподарська продукція та додаткові біологічні активи - разом	1540	-	(-)	-	(-)	-	-	(-)	-	-



Керівник

Головний бухгалтер

Ковтанець
Ігор
Леонідович

EP Костенко
Ольга
Миколаївна

Ковтанець Ігор Леонідович

Костенко Ольга Миколаївна

1	2	3	4	5	6	7	8	9	10	11	12	13	14	15	16	17	18
Усього доходів звітних сегментів	040	2496697	2575239	-	-	-	-	-	-	-	-	-	-	-	-	2496697	2575239
Нерозподілені доходи	050	x	x	x	x	x	x	x	x	x	x	x	x	-	-	-	-
з них:																	
доходи від операційної діяльності	051	x	x	x	x	x	x	x	x	x	x	x	x	-	-	-	-
фінансові доходи	052	x	x	x	x	x	x	x	x	x	x	x	x	-	-	-	-
Вирахування доходів від реалізації продукції (товарів, робіт, послуг) іншим звітним сегментам	060	-	-	-	-	-	-	-	-	-	-	-	-	-	-	-	-
Усього доходів підприємства (р. 040 + р. 050 - р. 060)	070	2496697	2575239	-	-	-	-	-	-	-	-	-	-	-	-	2496697	2575239
2. Витрати звітних сегментів:																	
Витрати операційної діяльності	080	2259714	2385475	-	-	-	-	-	-	-	-	-	-	-	-	2259714	2385475
з них:																	
собівартість реалізованої продукції (товарів, робіт, послуг):																	
зовнішнім покупцям	081	2259714	2385475	-	-	-	-	-	-	-	-	-	-	-	-	2259714	2385475
іншим звітним сегментам	082	-	-	-	-	-	-	-	-	-	-	-	-	-	-	-	-
Адміністративні витрати	090	21987	21974	-	-	-	-	-	-	-	-	-	-	-	-	21987	21974
Витрати на збут	100	86521	68563	-	-	-	-	-	-	-	-	-	-	-	-	86521	68563
Інші операційні витрати	110	33037	33012	-	-	-	-	-	-	-	-	-	-	-	-	33037	33012
Фінансові витрати звітних сегментів	120	-	-	-	-	-	-	-	-	-	-	-	-	-	-	-	-
з них:																	
втрати від участі в капіталі, які безпосередньо можна віднести до звітного сегмента	121	-	-	-	-	-	-	-	-	-	-	-	-	-	-	-	-
	122	-	-	-	-	-	-	-	-	-	-	-	-	-	-	-	-
Інші витрати	130	-	-	-	-	-	-	-	-	-	-	-	-	-	-	-	-
Усього витрат звітних сегментів	140	2401259	2509024	-	-	-	-	-	-	-	-	-	-	-	-	2401259	2509024
Нерозподілені витрати	150	x	x	x	x	x	x	x	x	x	x	x	x	-	-	-	-
з них:																	
адміністративні, збутові та інші витрати операційної діяльності, не розподілені на звітні сегменти	151	x	x	x	x	x	x	x	x	x	x	x	x	-	-	-	-
фінансові витрати	152	x	x	x	x	x	x	x	x	x	x	x	x	-	-	-	-
податок на прибуток	154	x	x	x	x	x	x	x	x	x	x	x	x	-	-	-	-

1	2	3	4	5	6	7	8	9	10	11	12	13	14	15	16	17	18
Вирахування собівартості реалізованої продукції (товарів, робіт, послуг) іншим звітним сегментам	160	-	-	-	-	-	-	-	-	-	-	-	-	-	-	-	-
Усього витрат підприємства (р. 140 + р. 150 - р. 160)	170	2401259	2509024	-	-	-	-	-	-	-	-	-	-	-	-	2401259	2509024
3. Фінансовий результат діяльності сегмента (р. 040 - р. 140)	180	95438	66215	-	-	-	-	-	-	-	-	-	-	-	-	95438	66215
4. Фінансовий результат діяльності підприємства (р. 070 - р. 170)	190	95438	66215	-	-	-	-	-	-	-	-	-	-	-	-	95438	66215
5. Активи звітних сегментів	200	-	-	-	-	-	-	-	-	-	-	-	-	-	-	-	-
з них:	201	-	-	-	-	-	-	-	-	-	-	-	-	-	-	-	-
	202	-	-	-	-	-	-	-	-	-	-	-	-	-	-	-	-
	203	-	-	-	-	-	-	-	-	-	-	-	-	-	-	-	-
	204	-	-	-	-	-	-	-	-	-	-	-	-	-	-	-	-
	205	-	-	-	-	-	-	-	-	-	-	-	-	-	-	-	-
Нерозподілені активи	220	x	x	x	x	x	x	x	x	x	x	x	x	x	-	-	-
з них:	221	x	x	x	x	x	x	x	x	x	x	x	x	x	-	-	-
	222	x	x	x	x	x	x	x	x	x	x	x	x	x	-	-	-
	223	x	x	x	x	x	x	x	x	x	x	x	x	x	-	-	-
	224	x	x	x	x	x	x	x	x	x	x	x	x	x	-	-	-
Усього активів підприємства	230	-	-	-	-	-	-	-	-	-	-	-	-	-	-	-	-
6. Зобов'язання звітних сегментів	240	-	-	-	-	-	-	-	-	-	-	-	-	-	-	-	-
з них:	241	-	-	-	-	-	-	-	-	-	-	-	-	-	-	-	-
	242	-	-	-	-	-	-	-	-	-	-	-	-	-	-	-	-
	243	-	-	-	-	-	-	-	-	-	-	-	-	-	-	-	-
	244	-	-	-	-	-	-	-	-	-	-	-	-	-	-	-	-
Нерозподілені зобов'язання	260	x	x	x	x	x	x	x	x	x	x	x	x	x	-	-	-
з них:	261	x	x	x	x	x	x	x	x	x	x	x	x	x	-	-	-
	262	x	x	x	x	x	x	x	x	x	x	x	x	x	-	-	-
	263	x	x	x	x	x	x	x	x	x	x	x	x	x	-	-	-
	264	x	x	x	x	x	x	x	x	x	x	x	x	x	-	-	-
Усього зобов'язань підприємства (р. 240 + р. 260)	270	-	-	-	-	-	-	-	-	-	-	-	-	-	-	-	-
7. Капітальні інвестиції	280	1974	2454	-	-	-	-	-	-	-	-	-	-	-	-	1974	2454
8. Амортизація необоротних активів	290	46584	39657	-	-	-	-	-	-	-	-	-	-	-	-	46584	39657

II. Показники за допоміжними звітними господарський сегментами
(господарський, географічний виробничий, географічний збутовий)

Найменування показника	Код рядка	Найменування звітних сегментів												Перозподілені статті		Усього	
		Звітний рік		Минулий рік		Звітний рік		Минулий рік		Звітний рік		Минулий рік		Звітний рік	Минулий рік	Звітний рік	Минулий рік
		3	4	5	6	7	8	9	10	11	12	13	14				
1	2	3	4	5	6	7	8	9	10	11	12	13	14	15	16	17	18
Доходи від реалізації продукції (товарів, робіт, послуг) зовнішнім покупцям	300	2466285	2550139	-	-	-	-	-	-	-	-	-	-	-	-	2466285	2550139
Балансова вартість активів звітних сегментів	310	-	-	-	-	-	-	-	-	-	-	-	-	-	-	-	-
Капітальні інвестиції	320	1974	2454	-	-	-	-	-	-	-	-	-	-	-	-	1974	2454
	330	-	-	-	-	-	-	-	-	-	-	-	-	-	-	-	-
	340	-	-	-	-	-	-	-	-	-	-	-	-	-	-	-	-

III. Показники за допоміжними звітними географічними збутовий сегментами
(виробничий, збутовий)

Найменування показника	Код рядка	Найменування звітних сегментів												Перозподілені статті		Усього	
		Звітний рік		Минулий рік		Звітний рік		Минулий рік		Звітний рік		Минулий рік		Звітний рік	Минулий рік	Звітний рік	Минулий рік
		3	4	5	6	7	8	9	10	11	12	13	14				
1	2	3	4	5	6	7	8	9	10	11	12	13	14	15	16	17	18
Доходи від реалізації продукції (товарів, робіт, послуг) зовнішнім покупцям	350	2466285	2550139	-	-	-	-	-	-	-	-	-	-	-	-	2466285	2550139
Балансова вартість активів звітних сегментів	360	-	-	-	-	-	-	-	-	-	-	-	-	-	-	-	-
Капітальні інвестиції	370	1974	2454	-	-	-	-	-	-	-	-	-	-	-	-	1974	2454
	380	-	-	-	-	-	-	-	-	-	-	-	-	-	-	-	-
	390	-	-	-	-	-	-	-	-	-	-	-	-	-	-	-	-

Керівник

Головний бухгалтер

Костянець Ігор
Костянець Ігор Леонідович
Ольга
Костянець Ольга Миколаївна

¹ Кодифікатор адміністративних територіальних одиниць та територій територіальних громад